



государственное бюджетное общеобразовательное учреждение Самарской области средняя  
общеобразовательная школа имени Героя Советского Союза Фёдора Николаевича Ижедерова с. Рысайкино  
муниципального района Похвистневский Самарской области

Проверено  
Зам. директора по УВР

  
(подпись) Тихонова И.А.  
(ФИО)  
24 августа 2022 г.

Утверждено приказом №111 - од  
от 25 августа 2022 г.

Директор   
(подпись) Андреева Л.В.  
(ФИО)



## РАБОЧАЯ ПРОГРАММА

Предмет (курс) "Вероятность и статистика"

Класс 7-9 классы

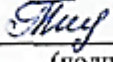
Общее количество часов по учебному плану 102

Составлена в соответствии с Примерной рабочей программой по «Вероятности и статистике»

Одобрена решением федерального учебно-методического объединения по общему образованию, протокол 3/21 от 27.09.2021 г.

Рассмотрена на заседании МО учителей математики, физики, информатики, технологии

Протокол № 1 от « 24 » августа 2022г.

Руководитель МО   
(подпись) Никонова Г.П.  
(ФИО)

## **ПОЯСНИТЕЛЬНАЯ ЗАПИСКА**

### **ОБЩАЯ ХАРАКТЕРИСТИКА УЧЕБНОГО КУРСА "МАТЕМАТИКА"**

Предмет "Вероятность и статистика" является разделом курса "Математика". Рабочая программа по предмету "Вероятность и статистика" для обучающихся 7-9 классов разработана на основе Федерального государственного образовательного стандарта основного общего образования с учётом и современных мировых требований, предъявляемых к математическому образованию, и традиций российского образования, которые обеспечивают овладение ключевыми компетенциями, составляющими основу для непрерывного образования и саморазвития, а также целостность общекультурного, личностного и познавательного развития обучающихся. В программе учтены идеи и положения Концепции развития математического образования в Российской Федерации. В эпоху цифровой трансформации всех сфер человеческой деятельности невозможно стать образованным современным человеком без базовой математической подготовки. Уже в школе математика служит опорным предметом для изучения смежных дисциплин, а после школы реальной необходимостью становится непрерывное образование, что требует полноценной базовой общеобразовательной подготовки, в том числе и математической. Это обусловлено тем, что в наши дни растёт число профессий, связанных с непосредственным применением математики: и в сфере экономики, и в бизнесе, и в технологических областях, и даже в гуманитарных сферах. Таким образом, круг школьников, для которых математика может стать значимым предметом, расширяется.

Практическая полезность математики обусловлена тем, что её предметом являются фундаментальные структуры нашего мира: пространственные формы и количественные отношения от простейших, усваиваемых в непосредственном опыте, до достаточно сложных, необходимых для развития научных и прикладных идей. Без конкретных математических знаний затруднено понимание принципов устройства и использования современной техники, восприятие и интерпретация разнообразной социальной, экономической, политической информации, малоэффективна повседневная практическая деятельность. Каждому человеку в своей жизни приходится выполнять расчёты и составлять алгоритмы, находить и применять формулы, владеть практическими приёмами геометрических измерений и построений, читать информацию, представленную в виде таблиц, диаграмм и графиков, жить в условиях неопределённости и понимать вероятностный характер случайных событий.

Одновременно с расширением сфер применения математики в современном обществе всё более важным становится математический стиль мышления, проявляющийся в определённых умственных навыках. В процессе изучения математики в арсенал приёмов и методов мышления человека естественным образом включаются индукция и дедукция, обобщение и конкретизация, анализ и синтез, классификация и систематизация, абстрагирование и аналогия. Объекты математических умозаключений, правила их конструирования раскрывают механизм логических построений, способствуют выработке умения формулировать, обосновывать и доказывать суждения, тем самым развивают логическое мышление. Ведущая роль принадлежит математике и в формировании алгоритмической компоненты мышления и воспитании умений действовать по заданным алгоритмам, совершенствовать известные и конструировать новые. В процессе решения задач — основой учебной деятельности на уроках математики — развиваются также творческая и прикладная стороны мышления.

Обучение математике даёт возможность развивать у обучающихся точную, рациональную и информативную речь, умение отбирать наиболее подходящие языковые, символические, графические средства для выражения суждений и наглядного их представления.

Необходимым компонентом общей культуры в современном толковании является общее знакомство с методами познания действительности, представление о предмете и методах математики, их отличий от методов других естественных и гуманитарных наук, об особенностях применения математики для решения научных и прикладных задач. Таким образом, математическое образование вносит свой вклад в формирование общей культуры человека.

Изучение математики также способствует эстетическому воспитанию человека, пониманию красоты и изящества математических рассуждений, восприятию геометрических форм, усвоению идеи симметрии.

## **ЦЕЛИ ИЗУЧЕНИЯ УЧЕБНОГО КУРСА**

В современном цифровом мире вероятность и статистика при обретают всё большую значимость, как с точки зрения практических приложений, так и их роли в образовании, необходимом каждому человеку. Возрастает число профессий, при овладении которыми требуется хорошая базовая подготовка в области вероятности и статистики, такая подготовка важна для продолжения

образования и для успешной профессиональной карьеры. Каждый человек постоянно принимает решения на основе имеющихся у него данных. А для обоснованного принятия решения в условиях недостатка или избытка информации необходимо в том числе хорошо сформированное вероятностное и статистическое мышление.

Именно поэтому остро встала необходимость сформировать у обучающихся функциональную грамотность, включающую в себя в качестве неотъемлемой составляющей умение воспринимать и критически анализировать информацию, представленную в различных формах, понимать вероятностный характер многих реальных процессов и зависимостей, производить простейшие вероятностные расчёты. Знакомство с основными принципами сбора, анализа и представления данных из различных сфер жизни общества и государства приобщает обучающихся к общественным интересам. Изучение основ комбинаторики развивает навыки организации перебора и подсчёта числа вариантов, в том числе, в прикладных задачах. Знакомство с основами теории графов создаёт математический фундамент для формирования компетенций в области информатики и цифровых технологий. Помимо этого, при изучении статистики и вероятности обогащаются представления учащихся о современной картине мира и методах его исследования, формируется понимание роли статистики как источника социально значимой информации и закладываются основы вероятностного мышления.

В соответствии с данными целями в структуре программы учебного курса «Вероятность и статистика» основной школы выделены следующие содержательно-методические линии: «Представление данных и описательная статистика»; «Вероятность»; «Элементы комбинаторики»; «Введение в теорию графов».

Содержание линии «Представление данных и описательная статистика» служит основой для формирования навыков работы с информацией: от чтения и интерпретации информации, представленной в таблицах, на диаграммах и графиках до сбора, представления и анализа данных с использованием статистических характеристик средних и рассеивания. Работая с данными, обучающиеся учатся считывать и интерпретировать данные, выдвигать, аргументировать и критиковать простейшие гипотезы, размышлять над факторами, вызывающими изменчивость, и оценивать их влияние на рассматриваемые величины и процессы.

Интуитивное представление о случайной изменчивости, исследование закономерностей и тенденций становится мотивирующей основой для изучения теории вероятностей. Большое значение здесь имеют практические задания, в частности опыты с классическими вероятностными моделями.

Понятие вероятности вводится как мера правдоподобия случайного события. При изучении курса обучающиеся знакомятся с простейшими методами вычисления вероятностей в случайных экспериментах с равновероятными элементарными исходами, вероятностными законами позволяющими ставить и решать более сложные задачи. В курс входят начальные представления о случайных величинах и их числовых характеристиках.

Также в рамках этого курса осуществляется знакомство обучающихся с множествами и основными операциями над множествами, рассматриваются примеры применения для решения задач, а также использования в других математических курсах и учебных предметах.

## **МЕСТО УЧЕБНОГО КУРСА В УЧЕБНОМ ПЛАНЕ**

В 7—9 классах изучается курс «Вероятность и статистика», в который входят разделы: «Представление данных и описательная статистика»; «Вероятность»; «Элементы комбинаторики»; «Введение в теорию графов».

На изучение данного курса отводит 1 учебный час в неделю в течение каждого года обучения, всего 102 учебных часа.

## **СОДЕРЖАНИЕ УЧЕБНОГО КУРСА "ВЕРоятНОСТЬ И СТАТИСТИКА" 7 КЛАСС**

Представление данных в виде таблиц, диаграмм, графиков. Заполнение таблиц, чтение и построение диаграмм (столбиковых (столбчатых) и круговых). Чтение графиков реальных процессов. Извлечение информации из диаграмм и таблиц, использование и интерпретация данных.

Описательная статистика: среднее арифметическое, медиана, размах, наибольшее и наименьшее значения набора числовых данных. Примеры случайной изменчивости.

Случайный эксперимент (опыт) и случайное событие. Вероятность и частота. Роль маловероятных и практически достоверных событий в природе и в обществе. Монета и игральная кость в теории вероятностей.

Граф, вершина, ребро. Степень вершины. Число рёбер и суммарная степень вершин. Представление о связности графа. Цепи и циклы. Пути в графах. Обход графа (эйлеров путь). Представление об ориентированном графе. Решение задач с помощью графов.

## **8 КЛАСС**

Представление данных в виде таблиц, диаграмм, графиков. Множество, элемент множества, подмножество. Операции над множествами: объединение, пересечение, дополнение. Свойства операций над множествами: переместительное, сочетательное, распределительное, включения. Использование графического представления множеств для описания реальных процессов и явлений, при решении задач.

Измерение рассеивания данных. Дисперсия и стандартное отклонение числовых наборов.

Диаграмма рассеивания.

Элементарные события случайного опыта. Случайные события. Вероятности событий. Опыты с равновероятными элементарными событиями. Случайный выбор. Связь между маловероятными и практически достоверными событиями в природе, обществе и науке.

Дерево. Свойства деревьев: единственность пути, существование висячей вершины, связь между числом вершин и числом рёбер. Правило умножения. Решение задач с помощью графов.

Противоположные события. Диаграмма Эйлера. Объединение и пересечение событий.

Несовместные события. Формула сложения вероятностей. Условная вероятность. Правило умножения. Независимые события. Представление эксперимента в виде дерева. Решение задач на нахождение вероятностей с помощью дерева случайного эксперимента, диаграмм Эйлера.

## **9 КЛАСС**

Представление данных в виде таблиц, диаграмм, графиков, интерпретация данных. Чтение и построение таблиц, диаграмм, графиков по реальным данным.

Перестановки и факториал. Сочетания и число сочетаний. Треугольник Паскаля. Решение задач с использованием комбинаторики.

Геометрическая вероятность. Случайный выбор точки из фигуры на плоскости, из отрезка и из дуги окружности.

Испытание. Успех и неудача. Серия испытаний до первого успеха. Серия испытаний Бернулли. Вероятности событий в серии испытаний Бернулли.

Случайная величина и распределение вероятностей. Математическое ожидание и дисперсия. Примеры математического ожидания как теоретического среднего значения величины.

Математическое ожидание и дисперсия случайной величины «число успехов в серии испытаний Бернулли».

Понятие о законе больших чисел. Измерение вероятностей с помощью частот. Роль и значение закона больших чисел в природе и обществе.

## **ПЛАНИРУЕМЫЕ ОБРАЗОВАТЕЛЬНЫЕ РЕЗУЛЬТАТЫ**

Освоение учебного предмета «Вероятность и статистика», как раздела курса "Математики" должно обеспечивать достижение на уровне основного общего образования следующих личностных, метапредметных и предметных образовательных результатов:

### **ЛИЧНОСТНЫЕ РЕЗУЛЬТАТЫ**

Личностные результаты освоения программы учебного предмета «Вероятность и статистика» характеризуются:

#### **Патриотическое**

проявлением интереса к прошлому и настоящему российской математики, ценностным отношением к достижениям российских математиков и российской математической школы, к использованию этих достижений в других науках и прикладных сферах.

#### **воспитание:**

## **Гражданское и духовно-нравственное воспитание:**

готовностью к выполнению обязанностей гражданина и реализации его прав, представлением о математических основах функционирования различных структур, явлений, процедур гражданского общества (выборы, опросы и пр.); готовностью к обсуждению этических проблем, связанных с практическим применением достижений науки, осознанием важности морально-этических принципов в деятельности учёного.

## **Трудовое воспитание:**

установкой на активное участие в решении практических задач математической направленности, осознанием важности математического образования на протяжении всей жизни для успешной профессиональной деятельности и развитием необходимых умений; осознанным выбором и построением индивидуальной траектории образования и жизненных планов с учётом личных интересов и общественных потребностей.

## **Эстетическое воспитание:**

способностью к эмоциональному и эстетическому восприятию математических объектов, задач, решений, рассуждений; умению видеть математические закономерности в искусстве.

## **Ценности научного познания:**

ориентацией в деятельности на современную систему научных представлений об основных закономерностях развития человека, природы и общества, пониманием математической науки как сферы человеческой деятельности, этапов её развития и значимости для развития цивилизации; овладением языком математики и математической культурой как средством познания мира; овладением простейшими навыками исследовательской деятельности.

**Физическое воспитание, формирование культуры здоровья и эмоционального благополучия:** готовностью применять математические знания в интересах своего здоровья, ведения здорового образа жизни (здоровое питание, сбалансированный режим занятий и отдыха, регулярная физическая активность); сформированностью навыка рефлексии, признанием своего права на ошибку и такого же права другого человека.

## **Экологическое воспитание:**

ориентацией на применение математических знаний для решения задач в области сохранности окружающей среды, планирования поступков и оценки их возможных последствий для окружающей среды; осознанием глобального характера экологических проблем и путей их решения.

**Личностные результаты, обеспечивающие адаптацию обучающегося к изменяющимся условиям социальной и природной среды:**

— готовностью к действиям в условиях неопределённости, повышению уровня своей компетентности через практическую деятельность, в том числе умение учиться у других людей, приобретать в совместной деятельности новые знания, навыки и компетенции из опыта других;

— необходимостью в формировании новых знаний, в том числе формулировать идеи, понятия, гипотезы об объектах и явлениях, в том числе ранее не известных, осознавать дефициты собственных знаний и компетентностей, планировать своё развитие;

— способностью осознавать стрессовую ситуацию, воспринимать стрессовую ситуацию как вызов, требующий контрмер, корректировать принимаемые решения и действия, формулировать и оценивать риски и последствия, формировать опыт.

## **МЕТАПРЕДМЕТНЫЕ РЕЗУЛЬТАТЫ**

Метапредметные результаты освоения программы учебного предмета «Вероятность и статистика» характеризуются овладением *универсальными познавательными действиями, универсальными коммуникативными действиями и универсальными регулятивными действиями.*

1) *Универсальные познавательные действия обеспечивают формирование базовых когнитивных процессов обучающихся (освоение методов познания окружающего мира; применение логических, исследовательских операций, умений работать с информацией).*

### **Базовые логические действия:**

— выявлять и характеризовать существенные признаки математических объектов, понятий, отношений между понятиями; формулировать определения понятий; устанавливать существенный признак классификации, основания для обобщения и сравнения, критерии проводимого анализа;

— воспринимать, формулировать и преобразовывать суждения: утвердительные и отрицательные, единичные, частные и общие; условные;

— выявлять математические закономерности, взаимосвязи и противоречия в фактах, данных, наблюдениях и утверждениях; предлагать критерии для выявления закономерностей и противоречий;

— делать выводы с использованием законов логики, дедуктивных и индуктивных умозаключений, умозаключений по аналогии;

— разбирать доказательства математических утверждений (прямые и от противного), проводить самостоятельно несложные доказательства математических фактов, выстраивать аргументацию, приводить примеры и контрпримеры; обосновывать собственные рассуждения;

— выбирать способ решения учебной задачи (сравнивать несколько вариантов решения, выбирать наиболее подходящий с учётом самостоятельно выделенных критериев).

#### **Базовые исследовательские действия:**

— использовать вопросы как исследовательский инструмент познания; формулировать вопросы, фиксирующие противоречие, проблему, самостоятельно устанавливать искомое и данное, формировать гипотезу, аргументировать свою позицию, мнение;

— проводить по самостоятельно составленному плану несложный эксперимент, небольшое исследование по установлению особенностей математического объекта, зависимостей объектов между собой;

— самостоятельно формулировать обобщения и выводы по результатам проведённого наблюдения, исследования, оценивать достоверность полученных результатов, выводов и обобщений;

— прогнозировать возможное развитие процесса, а также выдвигать предположения о его развитии в новых условиях.

#### **Работа с информацией:**

— выявлять недостаточность и избыточность информации, данных, необходимых для решения задачи;

— выбирать, анализировать, систематизировать и интерпретировать информацию различных видов и форм представления;

— выбирать форму представления информации и иллюстрировать решаемые задачи схемами, диаграммами, иной графикой и их комбинациями;

— оценивать надёжность информации по критериям, предложенным учителем или сформулированным самостоятельно.

2) *Универсальные коммуникативные действия обеспечивают сформированность социальных навыков обучающихся.*

#### **Общение:**

— воспринимать и формулировать суждения в соответствии с условиями и целями общения; ясно, точно, грамотно выражать свою точку зрения в устных и письменных текстах, давать пояснения по ходу решения задачи, комментировать полученный результат;

— в ходе обсуждения задавать вопросы по существу обсуждаемой темы, проблемы, решаемой задачи, высказывать идеи, нацеленные на поиск решения; сопоставлять свои суждения с суждениями других участников диалога, обнаруживать различие и сходство позиций; в корректной форме формулировать разногласия, свои возражения;

— представлять результаты решения задачи, эксперимента, исследования, проекта; самостоятельно выбирать формат выступления с учётом задач презентации и особенностей аудитории.

#### **Сотрудничество:**

— понимать и использовать преимущества командной и индивидуальной работы при решении учебных математических задач;

— принимать цель совместной деятельности, планировать организацию совместной работы, распределять виды работ, договариваться, обсуждать процесс и результат работы; обобщать мнения нескольких людей;

— участвовать в групповых формах работы (обсуждения, обмен мнениями, мозговые штурмы и др.);

— выполнять свою часть работы и координировать свои действия с другими членами команды;

— оценивать качество своего вклада в общий продукт по критериям, сформулированным участниками взаимодействия.

3) *Универсальные регулятивные действия обеспечивают формирование смысловых установок и жизненных навыков личности.*

#### **Самоорганизация:**

самостоятельно составлять план, алгоритм решения задачи (или его часть), выбирать способ решения с учётом имеющихся ресурсов и собственных возможностей, аргументировать и корректировать варианты решений с учётом новой информации.

#### **Самоконтроль:**

— владеть способами самопроверки, самоконтроля процесса и результата решения математической задачи;

— предвидеть трудности, которые могут возникнуть при решении задачи, вносить коррективы в деятельность на основе новых обстоятельств, найденных ошибок, выявленных трудностей;

— оценивать соответствие результата деятельности поставленной цели и условиям, объяснять причины достижения или недостижения цели, находить ошибку, давать оценку приобретённому опыту.

### **ПРЕДМЕТНЫЕ РЕЗУЛЬТАТЫ**

Предметные результаты освоения курса «Вероятность и статистика» характеризуются следующими умениями.

#### **7 КЛАСС**

— Читать информацию, представленную в таблицах, на диаграммах;

— Представлять данные в виде таблиц, строить диаграммы (столбиковые (столбчатые) и круговые) по массивам значений.

— Описывать и интерпретировать реальные числовые данные, представленные в таблицах, на диаграммах, графиках.

— Использовать для описания данных статистические характеристики: среднее арифметическое, медиана, наибольшее и наименьшее значения, размах.

— Иметь представление о случайной изменчивости на примерах цен, физических величин, антропометрических данных; иметь представление о статистической устойчивости.

#### **8 КЛАСС**

— Извлекать и преобразовывать информацию, представленную в виде таблиц, диаграмм, графиков; представлять данные в виде таблиц, диаграмм, графиков.

— Описывать данные с помощью статистических показателей: средних значений и мер рассеивания (размах, дисперсия и стандартное отклонение).

— Находить частоты числовых значений и частоты событий, в том числе по результатам измерений и наблюдений.

— Находить вероятности случайных событий в опытах, зная вероятности элементарных событий, в том числе в опытах с равновероятными элементарными событиями.

— Использовать графические модели: дерево случайного эксперимента, диаграммы Эйлера, числовая прямая.

— Оперировать понятиями: множество, подмножество; выполнять операции над множествами: объединение, пересечение, дополнение; перечислять элементы множеств; применять свойства множеств.

— Использовать графическое представление множеств и связей между ними для описания процессов и явлений, в том числе при решении задач из других учебных предметов и курсов.

#### **9 КЛАСС**

— Извлекать и преобразовывать информацию, представленную в различных источниках в виде таблиц, диаграмм, графиков; представлять данные в виде таблиц, диаграмм, графиков.

— Решать задачи организованным перебором вариантов, а также с использованием комбинаторных правил и методов.

— Использовать описательные характеристики для массивов числовых данных, в том числе средние значения и меры рассеивания.

— Находить частоты значений и частоты события, в том числе пользуясь результатами проведённых измерений и наблюдений.

— Находить вероятности случайных событий в изученных опытах, в том числе в опытах с равновозможными элементарными событиями, в сериях испытаний до первого успеха, в сериях испытаний Бернулли.

— Иметь представление о случайной величине и о распределении вероятностей.

— Иметь представление о законе больших чисел как о проявлении закономерности в случайной изменчивости и о роли закона больших чисел в природе и обществе.



**ТЕМАТИЧЕСКОЕ ПЛАНИРОВАНИЕ 7 КЛАСС**

№ п/п	Наименование разделов и тем программы	Количество часов			Дата изучения	Виды деятельности	Виды, формы контроля	Электронные (цифровые) образовательные ресурсы
		всего	контрольные работы	практические работы				
<b>Раздел 1. Представление данных</b>								
1.1.	Представление данных в таблицах.	0.5	0	0		Осваивать способы представления статистических данных и числовых массивов с помощью таблиц и диаграмм с использованием актуальных и важных данных (демографические данные, производство промышленной и сельскохозяйственной продукции, общественные и природные явления);	Устный опрос;	schoolcollection.edu.ru
1.2.	Практические вычисления по табличным данным.	0.5	0	0		Изучать методы работы с табличными и графическими представлениями данных с помощью цифровых ресурсов в ходе практических работ;	Письменный контроль;	schoolcollection.edu.ru
1.3.	Извлечение и интерпретация табличных данных.	1	0	0		Изучать методы работы с табличными и графическими представлениями данных с помощью цифровых ресурсов в ходе практических работ;	Устный опрос;	schoolcollection.edu.ru
1.4.	Практическая работа «Таблицы».	1	0	1		Изучать методы работы с табличными и графическими представлениями данных с помощью цифровых ресурсов в ходе практических работ;	Практическая работа;	schoolcollection.edu.ru
1.5.	Графическое представление данных в виде круговых, столбиковых (столбчатых) диаграмм.	1	0	0		Осваивать способы представления статистических данных и числовых массивов с помощью таблиц и диаграмм с использованием актуальных и важных данных (демографические данные, производство промышленной и сельскохозяйственной продукции, общественные и природные явления);	Письменный контроль;	schoolcollection.edu.ru
1.6.	Чтение и построение диаграмм.	1	0	0		Осваивать способы представления статистических данных и числовых массивов с помощью таблиц и диаграмм с использованием актуальных и важных данных (демографические данные, производство промышленной и сельскохозяйственной продукции, общественные и природные явления);	Письменный контроль;	schoolcollection.edu.ru
1.7.	Примеры демографических диаграмм.	1	0	0		Изучать методы работы с табличными и графическими представлениями данных с помощью цифровых ресурсов в ходе практических работ;	Письменный контроль;	schoolcollection.edu.ru
1.8.	Практическая работа	1	0	1		Осваивать способы представления статистических	Практическая	schoolcollection.edu.ru

	«Диagramмы»					данных и числовых массивов с помощью таблиц и диаграмм с использованием актуальных и важных данных (демографические данные, производство промышленной и сельскохозяйственной продукции, общественные и природные явления);	работа;	
Итого по разделу		7						
<b>Раздел 2. Описательная статистика</b>								
2.1.	Числовые наборы.	1	0	0		Осваивать понятия: числовой набор, мера центральной тенденции (мера центра), в том числе среднее арифметическое, медиана;	Устный опрос;	schoolcollection.edu.ru
2.2.	Среднее арифметическое.	1	0	0		Описывать статистические данные с помощью среднего арифметического и медианы;	Устный опрос;	schoolcollection.edu.ru
2.3.	Медиана числового набора.	1	0	0		Описывать статистические данные с помощью среднего арифметического и медианы;	Устный опрос;	schoolcollection.edu.ru
2.4.	Устойчивость медианы.	1	0	0		Решать задачи;	Письменный контроль;	schoolcollection.edu.ru
2.5.	Практическая работа «Средние значения».	1	0	1		Изучать свойства средних, в том числе с помощью цифровых ресурсов, в ходе практических работ;	Практическая работа;	schoolcollection.edu.ru
2.6.	Наибольшее и наименьшее значения числового набора.	1	0	0		Осваивать понятия: наибольшее и наименьшее значения числового массива, размах;	Устный опрос;	schoolcollection.edu.ru
2.7.	Размах.	2	1	0		Решать задачи на выбор способа описания данных в соответствии с природой данных и целями исследования;	Контрольная работа;	schoolcollection.edu.ru
Итого по разделу		8						
<b>Раздел 3. Случайная изменчивость</b>								
3.1.	Случайная изменчивость (примеры).	1	0	0		Осваивать понятия: частота значений в массиве данных, группировка данных, гистограмма;	Устный опрос;	schoolcollection.edu.ru
3.2.	Частота значений в массиве данных.	1	0	0		Осваивать понятия: частота значений в массиве данных, группировка данных, гистограмма;	Письменный контроль;	schoolcollection.edu.ru
3.3.	Группировка.	1	0	0		Строить и анализировать гистограммы, подбирать подходящий шаг группировки;	Письменный контроль;	schoolcollection.edu.ru
3.4.	Гистограммы.	1	0	0		Строить и анализировать гистограммы, подбирать подходящий шаг группировки;	Письменный контроль;	schoolcollection.edu.ru
3.5.	Практическая работа «Случайная изменчивость»	2	1	1		Осваивать графические представления разных видов случайной изменчивости, в том числе с помощью цифровых ресурсов, в ходе практической работы;	Практическая работа;	schoolcollection.edu.ru
Итого по разделу:		6						
<b>Раздел 4. Введение в теорию графов</b>								

4.1.	Граф, вершина, ребро.	0.5	0	0		Осваивать понятия: граф, вершина графа, ребро графа, степень (валентность вершины), цепь и цикл;	Устный опрос;	schoolcollection.edu.ru
4.2.	Представление задачи с помощью графа.	0.5	0	0		Осваивать понятия: граф, вершина графа, ребро графа, степень (валентность вершины), цепь и цикл;	Письменный контроль;	schoolcollection.edu.ru
4.3.	Степень (валентность) вершины.	0.5	0	0		Осваивать понятия: граф, вершина графа, ребро графа, степень (валентность вершины), цепь и цикл;	Устный опрос;	schoolcollection.edu.ru
4.4.	Число рёбер и суммарная степень вершин.	0.5	0	0		Осваивать понятия: граф, вершина графа, ребро графа, степень (валентность вершины), цепь и цикл;	Письменный контроль;	schoolcollection.edu.ru
4.5.	Цепь и цикл.	1	0	0		Осваивать понятия: граф, вершина графа, ребро графа, степень (валентность вершины), цепь и цикл;	Письменный контроль;	schoolcollection.edu.ru
4.6.	Путь в графе.	0.25	0	0		Осваивать понятия: путь в графе, эйлеров путь, обход графа, ориентированный граф;	Письменный контроль;	schoolcollection.edu.ru
4.7.	Представление о связности графа.	0.25	0	0		Решать задачи на поиск суммы степеней вершин графа, на поиск обхода графа, на поиск путей в ориентированных графах;	Устный опрос;	schoolcollection.edu.ru
4.8.	Обход графа (эйлеров путь).	0.25	0	0		Решать задачи на поиск суммы степеней вершин графа, на поиск обхода графа, на поиск путей в ориентированных графах;	Письменный контроль;	schoolcollection.edu.ru
4.9.	Представление об ориентированных графах.	0.25	0	0		Осваивать способы представления задач из курса алгебры, геометрии, теории вероятностей, других предметов с помощью графов (карты, схемы, электрические цепи, функциональные соответствия) на примерах;	Практическая работа;	schoolcollection.edu.ru
Итого по разделу:		4						
<b>Раздел 5. Вероятность и частота случайного события</b>								
5.1.	Случайный опыт и случайное событие.	0.5	0	0		Осваивать понятия: случайный опыт и случайное событие, маловероятное и практически достоверное событие;	Устный опрос;	schoolcollection.edu.ru
5.2.	Вероятность и частота события.	0.5	0	0		Осваивать понятия: случайный опыт и случайное событие, маловероятное и практически достоверное событие;	Письменный контроль;	schoolcollection.edu.ru
5.3.	Роль маловероятных и практически достоверных событий в природе и в обществе.	1	0	0		Изучать значимость маловероятных событий в природе и обществе на важных примерах (аварии, несчастные случаи, защита персональной информации, передача данных);	Устный опрос;	schoolcollection.edu.ru
5.4.	Монета и игральная кость в теории вероятностей.	1	0	0		Изучать роль классических вероятностных моделей (монета, игральная кость) в теории вероятностей;	Письменный контроль;	schoolcollection.edu.ru
5.5.	Практическая работа	1	0	1		Наблюдать и изучать частоту событий в простых	Практическая	schoolcollection.edu.ru

«Частота выпадения орла»					экспериментах, в том числе с помощью цифровых ресурсов, в ходе практической работы.;	работа;	
Итого по разделу:	4						
<b>Раздел 6. Обобщение, контроль</b>							
6.1. Представление данных.	1	0	0		Повторять изученное и выстраивать систему знаний;	Устный опрос;	schoolcollection.edu.ru
6.2. Описательная статистика.	2	1	0		Решать задачи на представление и описание данных с помощью изученных характеристик;	Письменный контроль;	schoolcollection.edu.ru
6.3. Вероятность случайного события.	2	0	1		Обсуждать примеры случайных событий, мало вероятных и практически достоверных случайных событий, их роли в природе и жизни чело века;	Практическая работа;	schoolcollection.edu.ru
Итого по разделу:	5						
ОБЩЕЕ КОЛИЧЕСТВО ЧАСОВ ПО ПРОГРАММЕ	34	3	6				

### ТЕМАТИЧЕСКОЕ ПЛАНИРОВАНИЕ 8 КЛАСС

№ п/п	Наименование разделов и тем программы	Количество часов			Дата изучения	Виды деятельности	Виды, формы контроля	Электронные (цифровые) образовательные ресурсы
		всего	контрольн ые работы	практичес кие работы				
<b>Раздел 1. Повторение курса 7 класса</b>								
1.1.	Представление данных.	0.5	0	0		Повторять изученное и выстраивать систему знаний;	Устный опрос;	1. dnevnik.ru 4. Библиотека МЭШ
1.2.	Описательная статистика.	0.5	0	0		Решать задачи на представление и описание данных с помощью изученных характеристик;	Устный опрос;	1. dnevnik.ru 4. Библиотека МЭШ
1.3.	Случайная изменчивость.	0.5	0	0		Решать задачи на представление группированных данных и описание случайной изменчивости;	Письменный контроль;	1. dnevnik.ru 4. Библиотека МЭШ
1.4.	Средние числового набора.	0.5	0	0		Решать задачи на определение частоты случайных событий, обсуждение примеров случайных событий, маловероятных и практически достоверных случайных событий, их роли в природе и жизни человека;	Письменный контроль;	1. dnevnik.ru 4. Библиотека МЭШ
1.5.	Случайные события.	0.5	0	0		Решать задачи на определение частоты случайных событий, обсуждение примеров	Письменный контроль;	1. dnevnik.ru 4. Библиотека

						случайных событий, маловероятных и практически достоверных случайных событий, их роли в природе и жизни человека;		МЭШ
1.6.	Вероятности и частоты.	0.5	0	0		Решать задачи на определение частоты случайных событий, обсуждение примеров случайных событий, маловероятных и практически достоверных случайных событий, их роли в природе и жизни человека;	Письменный контроль;	1. dnevnik.ru 4. Библиотека МЭШ
1.7.	Классические модели теории вероятностей: монета и игральная кость	1	0	0		Решать задачи на определение частоты случайных событий, обсуждение примеров случайных событий, маловероятных и практически достоверных случайных событий, их роли в природе и жизни человека;	Письменный контроль;	2. <a href="https://math8-vpr.sdangia.ru/">https://math8-vpr.sdangia.ru/</a> 3. <a href="https://oge.sdangia.ru/">https://oge.sdangia.ru/</a>
Итого по разделу		4						
<b>Раздел 2. Описательная статистика. Рассеивание данных</b>								
2.1.	Отклонения.	1	0	0		Осваивать понятия: дисперсия и стандартное отклонение, использовать эти характеристики для описания рассеивания данных;	Устный опрос;	1. dnevnik.ru 5. <a href="https://resh.edu.ru/">https://resh.edu.ru/</a>
2.2.	Дисперсия числового набора.	1	0	0		Осваивать понятия: дисперсия и стандартное отклонение, использовать эти характеристики для описания рассеивания данных;	Устный опрос;	1. dnevnik.ru 5. <a href="https://resh.edu.ru/">https://resh.edu.ru/</a>
2.3.	Стандартное отклонение числового набора.	1	0	0		Выдвигать гипотезы об отсутствии или наличии связи по диаграммам рассеивания;	Устный опрос;	1. dnevnik.ru 5. <a href="https://resh.edu.ru/">https://resh.edu.ru/</a>
2.4.	Диаграммы рассеивания	1	0	1		Строить диаграммы рассеивания по имеющимся данным, в том числе с помощью компьютера;	Практическая работа;	1. dnevnik.ru 5. <a href="https://resh.edu.ru/">https://resh.edu.ru/</a>
Итого по разделу		4						
<b>Раздел 3. Множества</b>								
3.1.	Множество, подмножество.	1	0	0		Осваивать понятия: множество, элемент множества, подмножество;	Устный опрос;	1. dnevnik.ru 4. Библиотека МЭШ
3.2.	Операции над множествами: объединение, пересечение, дополнение.	1	0	0		Выполнять операции над множествами: объединение, пересечение, дополнение;	Письменный контроль;	1. dnevnik.ru 4. Библиотека МЭШ

3.3.	Свойства операций над множествами: переместительное, сочетательное, распределительное, включения.	1	0	0		Использовать свойства: переместительное, сочетательное, распределительное, включения;	Письменный контроль;	1. dnevnik.ru 4. Библиотека МЭШ	
3.4.	Графическое представление множеств.	1	0	1		Использовать графическое представление множеств при описании реальных процессов и явлений, при решении задач из других учебных предметов и курсов;	Практическая работа;	1. dnevnik.ru 4. Библиотека МЭШ	
Итого по разделу:		4							
<b>Раздел 4. Вероятность случайного события</b>									
4.1.	Элементарные события.	0.5	0	0		Осваивать понятия: элементарное событие, случайное событие как совокупность благоприятствующих элементарных событий, равновозможные элементарные события;	Устный опрос;	1. dnevnik.ru 4. Библиотека МЭШ	
4.2.	Случайные события.	0.5	0	0		Осваивать понятия: элементарное событие, случайное событие как совокупность благоприятствующих элементарных событий, равновозможные элементарные события;	Устный опрос;	1. dnevnik.ru 4. Библиотека МЭШ	
4.3.	Благоприятствующие элементарные события.	1	0	0		Осваивать понятия: элементарное событие, случайное событие как совокупность благоприятствующих элементарных событий, равновозможные элементарные события;	Устный опрос;	1. dnevnik.ru 4. Библиотека МЭШ	
4.4.	Вероятности событий.	1	0	0		Решать задачи на вычисление вероятностей событий по вероятностям элементарных событий случайного опыта;	Устный опрос;	1. dnevnik.ru 4. Библиотека МЭШ	
4.5.	Опыты с равновозможными элементарными событиями.	1	0	0		Проводить и изучать опыты с равновозможными элементарными событиями (с использованием монет, игральных костей, других моделей) в ходе практической работы;	Письменный контроль;	1. dnevnik.ru 4. Библиотека МЭШ	
4.6.	Случайный выбор.	1	0	0		Решать задачи на вычисление вероятностей событий по вероятностям элементарных событий случайного опыта;	Письменный контроль;	1. dnevnik.ru 4. Библиотека МЭШ	
4.7.	Практическая работа «Опыты с равновозможными элементарными событиями»	1	0	1		Проводить и изучать опыты с равновозможными элементарными событиями (с использованием монет, игральных костей, других моделей) в ходе практической работы;	Практическая работа;	1. dnevnik.ru 4. Библиотека МЭШ	
Итого по разделу:		6							

<b>Раздел 5. Введение в теорию графов</b>								
5.1.	Дерево.	1	0	0		Осваивать понятия: дерево как граф без цикла, висячая вершина (лист), ветвь дерева, путь в дереве, диаметр дерева;	Устный опрос;	1. dnevnik.ru 4. Библиотека МЭШ
5.2.	Свойства дерева: единственность пути, существование висячей вершины, связь между числом вершин и числом рёбер.	1	0	0		Изучать свойства дерева: существование висячей вершины, единственность пути между двумя вершинами, связь между числом вершин и числом рёбер;	Письменный контроль;	1. dnevnik.ru 4. Библиотека МЭШ
5.3.	Правило умножения.	2	1	0		Решать задачи на поиск и перечисление путей в дереве, определение числа вершин или рёбер в дереве, обход бинарного дерева, в том числе с применением правила умножения;	Контрольная работа;	1. dnevnik.ru 4. Библиотека МЭШ
Итого по разделу:		4						
<b>Раздел 6. Случайные события</b>								
6.1.	Противоположное событие.	0.5	0	0		Осваивать понятия: взаимно противоположные события, операции над событиями, объединение и пересечение событий, диаграмма Эйлера (Эйлера—Венна), совместные и несовместные события;	Устный опрос;	1. dnevnik.ru 4. Библиотека МЭШ
6.2.	Диаграмма Эйлера.	0.5	0	0		Осваивать понятия: взаимно противоположные события, операции над событиями, объединение и пересечение событий, диаграмма Эйлера (Эйлера—Венна), совместные и несовместные события;	Устный опрос;	1. dnevnik.ru 4. Библиотека МЭШ
6.3.	Объединение и пересечение событий.	1	0	0		Изучать теоремы о вероятности объединения двух событий (формулы сложения вероятностей);	Устный опрос;	1. dnevnik.ru 4. Библиотека МЭШ
6.4.	Несовместные события.	1	0	0		Осваивать понятия: взаимно противоположные события, операции над событиями, объединение и пересечение событий, диаграмма Эйлера (Эйлера—Венна), совместные и несовместные события;	Письменный контроль;	1. dnevnik.ru 4. Библиотека МЭШ
6.5.	Формула сложения вероятностей.	1	0	0		Решать задачи, в том числе текстовые задачи на определение вероятностей объединения и пересечения событий с помощью числовой прямой, диаграмм Эйлера, формулы сложения вероятностей;	Устный опрос;	1. dnevnik.ru 4. Библиотека МЭШ
6.6.	Правило умножения вероятностей.	1	0	0		Осваивать понятия: правило умножения вероятностей, условная вероятность, независимые события дерево случайного опыта;	Устный опрос;	1. dnevnik.ru 4. Библиотека МЭШ
6.7.	Условная вероятность.	1	0	0		Осваивать понятия: правило умножения	Письменный	1. dnevnik.ru

						вероятностей, условная вероятность, независимые события дерево случайного опыта;	ый контроль;	4. Библиотека МЭШ
6.8.	Независимые события.	1	0	0		Решать задачи на определение и использование независимых событий;	Письменный контроль;	1. dnevnik.ru 4. Библиотека МЭШ
6.9.	Представление случайного эксперимента в виде дерева.	1	0	1		Решать задачи на поиск вероятностей, в том числе условных, с использованием дерева случайного опыта;	Практическая работа;	1. dnevnik.ru 4. Библиотека МЭШ
Итого по разделу:		8						
<b>Раздел 7. Обобщение, контроль</b>								
7.1.	Представление данных.	0.5	0	0		Повторять изученное и выстраивать систему знаний;	Устный опрос;	1. dnevnik.ru 4. Библиотека МЭШ
7.2.	Описательная статистика.	0.5	0	0		Решать задачи на представление и описание данных с помощью изученных характеристик;	Письменный контроль;	1. dnevnik.ru 4. Библиотека МЭШ
7.3.	Графы.	1	0	0		Решать задачи с применением графов;	Письменный контроль;	1. dnevnik.ru 4. Библиотека МЭШ
7.4.	Вероятность случайного события.	1	0	0		Решать задачи на нахождение вероятности случайного события по вероятностям элементарных событий, в том числе в опытах с равновероятными элементарными событиями;	Письменный контроль;	1. dnevnik.ru 4. Библиотека МЭШ
7.5.	Элементы комбинаторики.	1	1	0		Решать задачи на перечисление комбинаций (числа перестановок, числа сочетаний), на нахождение вероятностей событий с применением комбинаторики, в том числе с использованием треугольника Паскаля;	Контрольная работа;	1. dnevnik.ru 4. Библиотека МЭШ
Итого по разделу:		4						
ОБЩЕЕ КОЛИЧЕСТВО ЧАСОВ ПО ПРОГРАММЕ		34	2	4				



**ТЕМАТИЧЕСКОЕ ПЛАНИРОВАНИЕ 9 КЛАСС**

№ п/п	Наименование разделов и тем программы	Количество часов			Дата изучения	Виды деятельности	Виды, формы контроля	Электронные (цифровые) образовательные ресурсы
		всего	контрольные работы	практические работы				
<b>Раздел 1. Повторение курса 8 класса</b>								
1.1.	Представление данных.	1	0	0		Повторять изученное и выстраивать систему знаний;	Устный опрос;	schoolcollection.edu.ru
1.2.	Описательная статистика.	1	0	0		Решать задачи на представление и описание данных;	Письменный контроль;	schoolcollection.edu.ru
1.3.	Операции над событиями	1	0	0		Решать задачи на нахождение вероятностей объединения и пересечения событий, в том числе независимых, с использованием графических представлений и дерева случайного опыта;	Письменный контроль;	schoolcollection.edu.ru
1.4.	Независимость событий	1	0	0		Решать задачи на перечисление комбинаций (числа перестановок, числа сочетаний), на нахождение вероятностей событий с применением комбинаторики, в том числе с использованием треугольника Паскаля;	Письменный контроль;	schoolcollection.edu.ru
Итого по разделу:		4						
<b>Раздел 2. Элементы комбинаторики</b>								
2.1.	Комбинаторное правило умножения.	0.5	0	0		Осваивать понятия: комбинаторное правило умножения, упорядоченная пара, тройка объектов, перестановка, факториал числа, сочетание, число сочетаний, треугольник Паскаля;	Устный опрос;	schoolcollection.edu.ru
2.2.	Перестановки.	0.5	0	0		Осваивать понятия: комбинаторное правило умножения, упорядоченная пара, тройка объектов, перестановка, факториал числа, сочетание, число сочетаний, треугольник Паскаля;	Устный опрос;	schoolcollection.edu.ru
2.3.	Факториал.	0.5	0	0		Осваивать понятия: комбинаторное правило умножения, упорядоченная пара, тройка объектов, перестановка, факториал числа, сочетание, число сочетаний, треугольник Паскаля;	Устный опрос;	schoolcollection.edu.ru
2.4.	Сочетания и число сочетаний.	0.5	0	0		Решать задачи на перечисление упорядоченных пар, троек, перечисление перестановок и сочетаний элементов различных множеств;	Письменный контроль;	schoolcollection.edu.ru

2.5.	Треугольник Паскаля.	1	0	0		Осваивать понятия: комбинаторное правило умножения, упорядоченная пара, тройка объектов, перестановка, факториал числа, сочетание, число сочетаний, треугольник Паскаля;	Устный опрос;	schoolcollection.edu.ru
2.6.	Практическая работа «Вычисление вероятностей с использованием комбинаторных функций электронных таблиц»	1	0	1		Решать, применяя комбинаторику, задачи на вычисление вероятностей, в том числе с помощью электронных таблиц в ходе практической работы;	Практическая работа;	schoolcollection.edu.ru
Итого по разделу:		4						
<b>Раздел 3. Геометрическая вероятность</b>								
3.1.	Геометрическая вероятность.	1	0	0		Осваивать понятие геометрической вероятности;	Устный опрос;	schoolcollection.edu.ru
3.2.	Случайный выбор точки из фигуры на плоскости, из отрезка, из дуги окружности	3	0	0		Решать задачи на нахождение вероятностей в опытах, представимых как выбор точек из многоугольника, круга, отрезка или дуги окружности, числового промежутка;	Письменный контроль;	schoolcollection.edu.ru
Итого по разделу:		4						
<b>Раздел 4. Испытания Бернулли</b>								
4.1.	Испытание.	1	0	0		Осваивать понятия: испытание, элементарное событие в испытании (успех и неудача), серия испытаний, наступление первого успеха (неудачи), серия испытаний Бернулли;	Устный опрос;	schoolcollection.edu.ru
4.2.	Успех и неудача.	1	0	0		Осваивать понятия: испытание, элементарное событие в испытании (успех и неудача), серия испытаний, наступление первого успеха (неудачи), серия испытаний Бернулли;	Устный опрос;	schoolcollection.edu.ru
4.3.	Серия испытаний до первого успеха.	1	0	0		Решать задачи на нахождение вероятностей событий в серии испытаний до первого успеха, в том числе с применением формулы суммы геометрической прогрессии;	Письменный контроль;	schoolcollection.edu.ru
4.4.	Испытания Бернулли.	1	0	0		Решать задачи на нахождение вероятностей элементарных событий в серии испытаний Бернулли, на нахождение вероятности определённого числа успехов в серии испытаний Бернулли;	Письменный контроль;	schoolcollection.edu.ru

4.5.	Вероятности событий в серии испытаний Бернулли	1	0	0		Решать задачи на нахождение вероятностей элементарных событий в серии испытаний Бернулли, на нахождение вероятности определённого числа успехов в серии испытаний Бернулли;	Письменный контроль;	schoolcollection.edu.ru
4.6.	Практическая работа «Испытания Бернулли»	1	0	1		Изучать в ходе практической работы, в том числе с помощью цифровых ресурсов, свойства вероятности в серии испытаний Бернулли;	Практическая работа;	schoolcollection.edu.ru
Итого по разделу:		6						

#### Раздел 5. Случайная величина

5.1.	Случайная величина и распределение вероятностей.	1	0	0		Освоить понятия: случайная величина, значение случайной величины, распределение вероятностей;	Устный опрос;	schoolcollection.edu.ru
5.2.	Математическое ожидание и дисперсия случайной величины.	1	0	0		Осваивать понятия: математическое ожидание случайной величины как теоретическое среднее значение, дисперсия случайной величины как аналог дисперсии числового набора;	Устный опрос;	schoolcollection.edu.ru
5.3.	Примеры математического ожидания как теоретического среднего значения величины.	1	0	0		Изучать и обсуждать примеры дискретных и непрерывных случайных величин (рост, вес человека, численность населения, другие изменчивые величины, рассматривавшиеся в курсе статистики), модельных случайных величин, связанных со случайными опытами (бросание монеты, игральной кости, со случайным выбором и т. п.);	Устный опрос;	schoolcollection.edu.ru
5.4.	Понятие о законе больших чисел.	1	0	0		Знакомиться с законом больших чисел (в форме Бернулли): при большом числе опытов частота события близка к его вероятности;	Устный опрос;	schoolcollection.edu.ru
5.5.	Измерение вероятностей с помощью частот.	1	0	0		Решать задачи на измерение вероятностей с помощью частот;	Письменный контроль;	schoolcollection.edu.ru
5.6.	Применение закона больших чисел	1	1	0		Знакомиться с законом больших чисел (в форме Бернулли): при большом числе опытов частота события близка к его вероятности;	Контрольная работа;	schoolcollection.edu.ru
Итого по разделу:		6						

#### Раздел 6. Обобщение, контроль

6.1.	Представление данных.	2	0	0		Повторять изученное и выстраивать систему знаний;	Устный опрос;	schoolcollection.edu.ru
------	-----------------------	---	---	---	--	---	---------------	-------------------------

6.2.	Описательная статистика.	2	0	0		Решать задачи на представление и описание данных;	Письменный контроль;	schoolcollection.edu.ru
6.3.	Вероятность случайного события.	2	0	0		Решать задачи на нахождение вероятностей событий, в том числе в опытах с равновозможными элементарными событиями, вероятностей объединения и пересечения событий, вычислять вероятности в опытах с сериями случайных испытаний;	Письменный контроль;	schoolcollection.edu.ru
6.4.	Элементы комбинаторики.	2	0	0		Решать задачи на нахождение вероятностей событий, в том числе в опытах с равновозможными элементарными событиями, вероятностей объединения и пересечения событий, вычислять вероятности в опытах с сериями случайных испытаний;	Письменный контроль;	schoolcollection.edu.ru
6.5.	Случайные величины и распределения	2	1	0		Решать задачи на нахождение вероятностей событий, в том числе в опытах с равновозможными элементарными событиями, вероятностей объединения и пересечения событий, вычислять вероятности в опытах с сериями случайных испытаний;	Контрольная работа;	schoolcollection.edu.ru
Итого по разделу:		10						
ОБЩЕЕ КОЛИЧЕСТВО ЧАСОВ ПО ПРОГРАММЕ		34	2	2				



